

Modelo de assinatura eletrônica da Rede de Reabilitação Lucy Montoro

- Para colaboradores do IMREA e do Instituto de Reabilitação Lucy Montoro

Nome Completo (em negrito - identificação obrigatória)

Faculdade de Medicina da USP

IMREA HCFMUSP - Rede de Reabilitação Lucy Montoro

Serviço (não utilize siglas) Ex.: Serviço de Fisioterapia; Comunicação Institucional; Finanças...

+55 (11) 0000.0000 ramal 000 / celular corporativo

www.hc.fm.usp.br

www.redelucymontoro.org.br

O emissor desta mensagem é responsável por seu conteúdo e endereçamento. Cabe ao destinatário cuidar quanto ao tratamento adequado. Sem a devida autorização, a divulgação, a reprodução, a distribuição ou qualquer outra ação em desconformidade com as normas internas da Rede de Reabilitação Lucy Montoro ou IMREA são proibidas e passíveis de sanção disciplinar, cível e criminal.

The sender of this message is responsible for its content and addressing. The receiver shall take proper care of it. Without due authorization, publication, reproduction, distribution or any other action not conforming to internal policies and procedures of Rede de Reabilitação Lucy Montoro or IMREA is forbidden and liable to disciplinary, civil or criminal sanctions.

El emisor de este mensaje es responsable por su contenido y direccionamiento. Cabe al destinatario darle el tratamiento adecuado. Sin la debida autorización, su divulgación, reproducción, distribución o cualquier otra acción no conforme a las normas internas del Rede de Reabilitação Lucy Montoro o IMREA están prohibidas y serán pasibles de sanción disciplinaria, civil y penal.

- Para diretores e chefes de serviço do IMREA e do Instituto de Reabilitação Lucy Montoro

Nome Completo (em negrito - identificação obrigatória)

Faculdade de Medicina da USP

IMREA HCFMUSP - Rede de Reabilitação Lucy Montoro

Cargo e Serviço (não utilize siglas) Ex.: Diretora do Serviço de Terapia Ocupacional;

Coordenador de Controladoria e Finanças...

+55 (11) 0000.0000 ramal 000 / celular corporativo

www.hc.fm.usp.br

www.redelucymontoro.org.br

O emissor desta mensagem é responsável por seu conteúdo e endereçamento. Cabe ao destinatário cuidar quanto ao tratamento adequado. Sem a devida autorização, a divulgação, a reprodução, a distribuição ou qualquer outra ação em desconformidade com as normas internas da Rede de Reabilitação Lucy Montoro ou IMREA são proibidas e passíveis de sanção disciplinar, cível e criminal.

The sender of this message is responsible for its content and addressing. The receiver shall take proper care of it. Without due authorization, publication, reproduction, distribution or any other action not conforming to internal policies and procedures of Rede de Reabilitação Lucy Montoro or IMREA is forbidden and liable to disciplinary, civil or criminal sanctions.

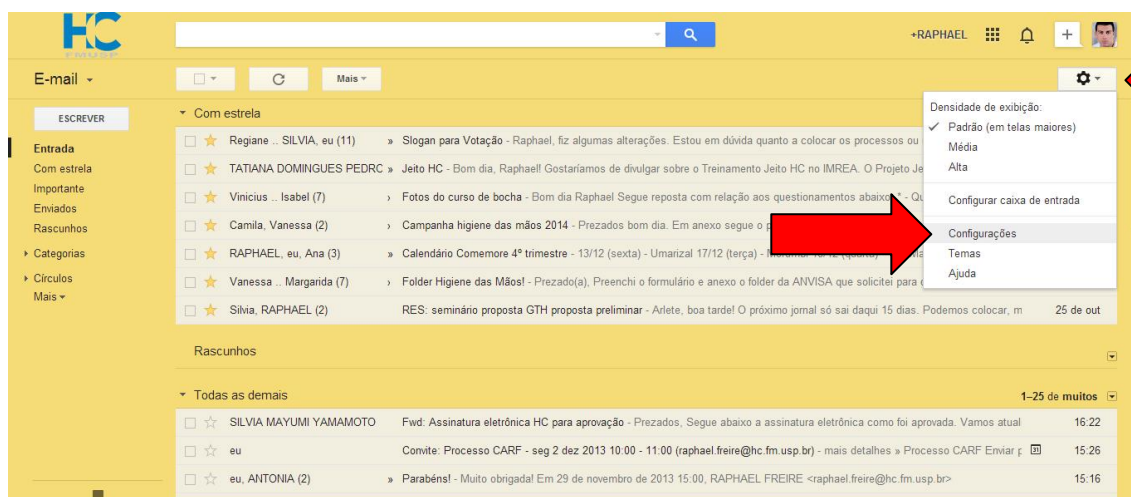
El emisor de este mensaje es responsable por su contenido y direccionamiento. Cabe al destinatario darle el tratamiento adecuado. Sin la debida autorización, su divulgación, reproducción, distribución o cualquier otra acción no conforme a las normas internas del Rede de Reabilitação Lucy Montoro o IMREA están prohibidas y serán pasibles de sanción disciplinaria, civil y penal.

Importante! Não é permitido:

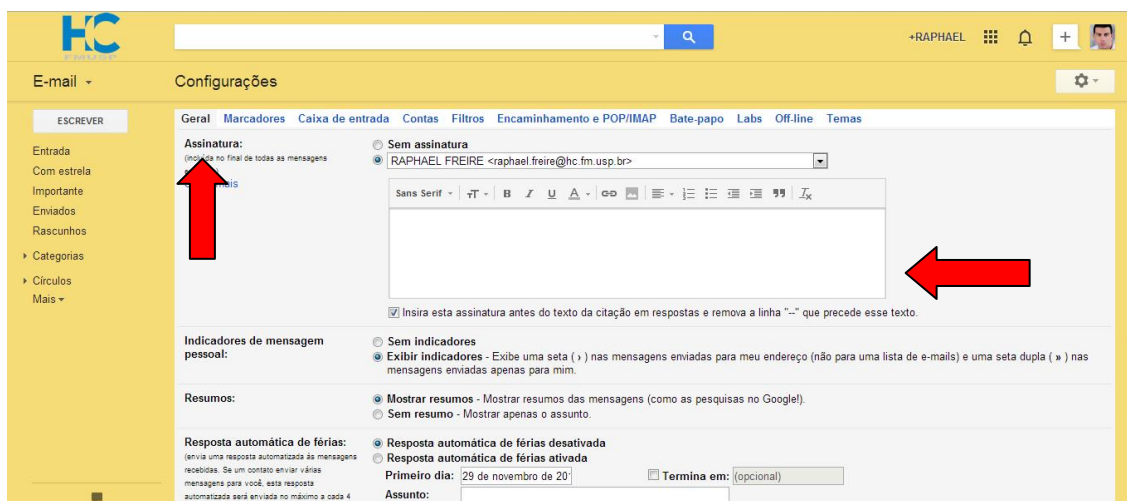
- Inserir outras informações, frases, emoticons e animações.
- Divulgar números de telefone ou e-mails particulares. (Somente telefones do IMREA, celulares corporativos ou e-mails @hc.fm.usp.br e @redelucymontoro devem constar na assinatura eletrônica).
- Alterar cores ou fontes e a inserir figuras e informações que estiverem fora do padrão.
- Utilizar informações institucionais em assinatura de e-mails particulares (telefones, nome da instituição, cargo, etc).

Como configurar sua assinatura no Webmail HC

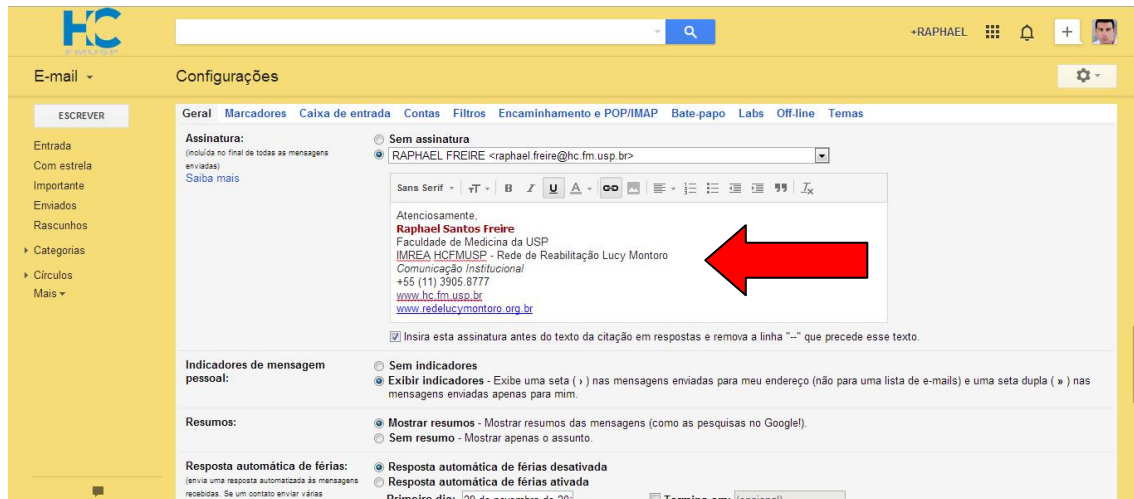
1º passo: Acesse seu e-mail. Clique no ícone da engrenagem no lado direito e logo em seguida clique em “Configurações”.



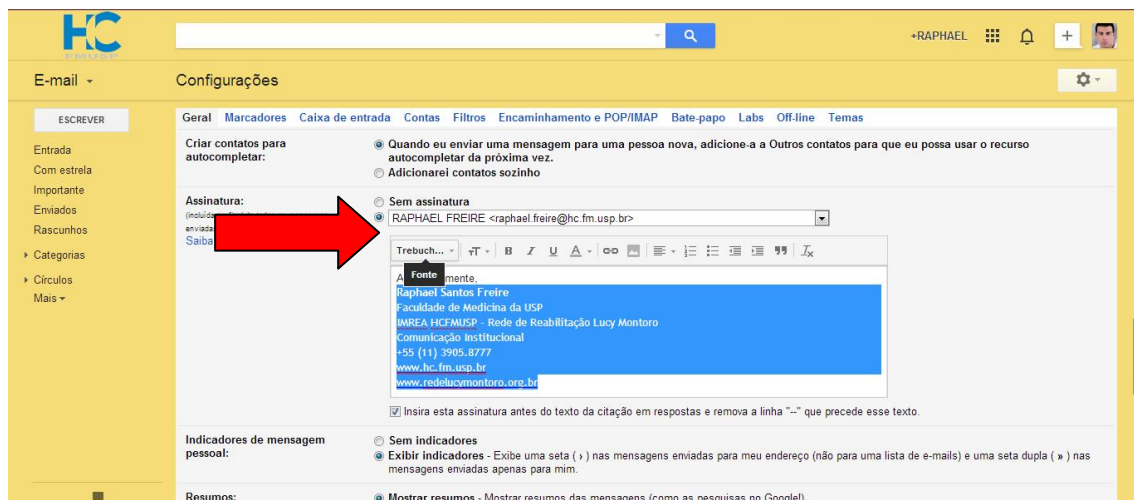
2º passo: Desça com o cursor lateral até visualizar o item “Assinatura”. Na caixa em branco, copie e cole um dos modelos de assinatura acima (inclusive com o Termo de Confidencialidade).



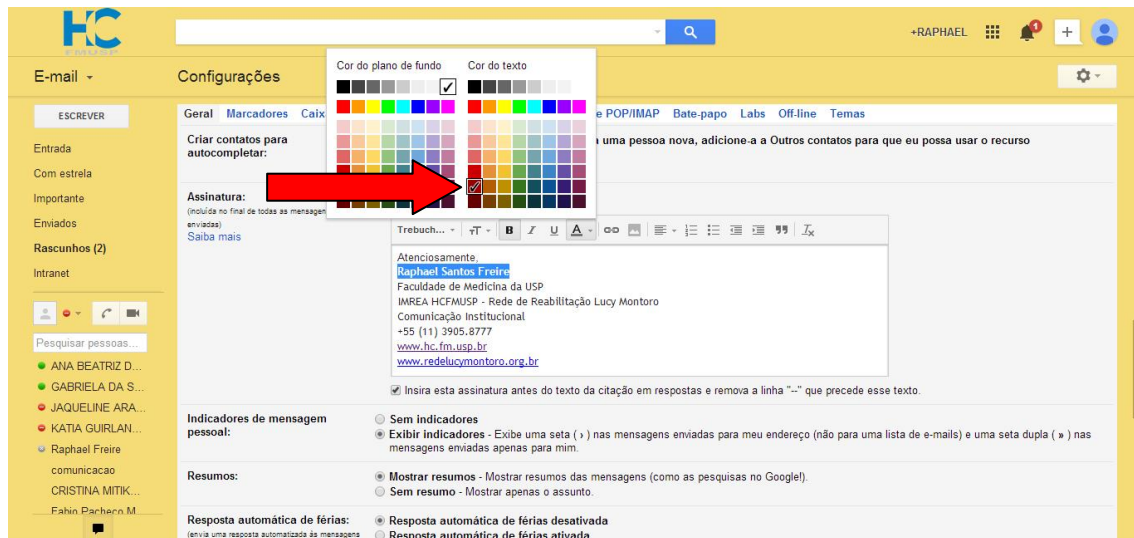
3º passo: Faça as alterações necessárias para adequar sua assinatura (Nome, Cargo e/ou Serviço, Telefone, Celular). *Caso fique um espaço em branco entre as frases, posicione o cursor de texto no final da frase de cima, clique na tecla “Delete”. Depois pressione “Shift + Enter” (ao mesmo tempo).*



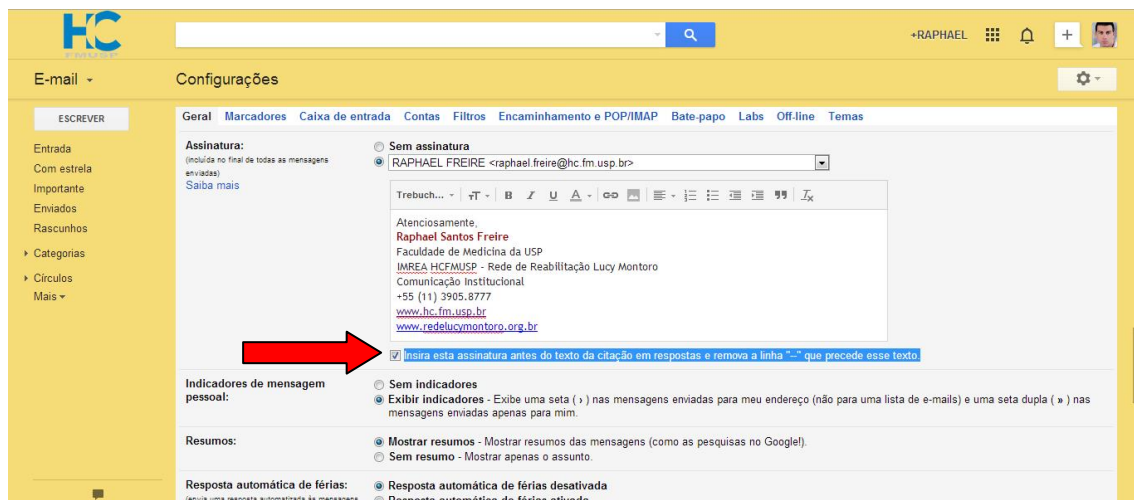
4º passo: Selecione todo o texto, clique no ícone “Fonte” e escolha a opção “Trebuchet MS”.



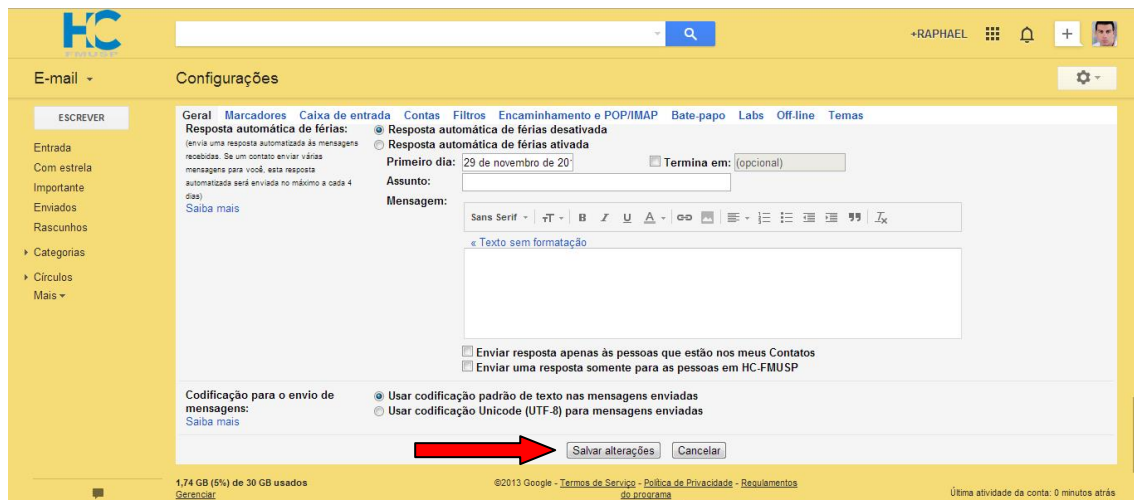
5º passo: Selecione todo o seu nome e clique no ícone para alterar a cor do texto (vermelho – RGB 153, 0, 0). Na primeira coluna, escolha a segunda opção de baixo para cima.



6º passo: Certifique de marcar a opção “Insira esta assinatura antes do texto da citação em respostas e remova a linha "--" que precede esse texto”.



7º passo: Desça com o cursor lateral até o final da página e clique no botão “Salvar alterações”. Você será direcionado automaticamente para sua caixa de entrada.



Pronto!
Sua assinatura ficará assim:

